



ZAUMS Curriculum Vita

Personal information	
First name / Surname	vida / sargazi
Address	Paramedical school
Telephone	۰۵۴۳۳۲۹۵۷۱۲
Cell Phone	۰۵۴۳۳۲۹۵۷۱۲
Fax	۰۵۴۳۳۲۹۵۷۱۲
E-mail	vidasargazi@zaums.ac.ir
Nationality	iranian
Date of birth	۲۲/۸/۱۹۸۶
Gender	female
Marital Status	married
Occupational Field	
	MSC of Medical physic dept paramedical school zahedan university of Medical Sciences and Health Services
Education and Training	
Title of qualification awarded	Medical physic
Dates (start – end)	Start ۲۰۱۲ end ۲۰۱۵
Principal subjects/occupational skills covered	
Name and type of organisation providing education and training	M,S

Level in national or international classification	
National Conferences / Seminars	
	<p>۱. Ali Jafari ,Reza Rezaeifard, the relationship between CT Scan findings, Evaluation OF epidemiological patients with traumatic intracranial bleeding ,۲nd National congress on Trauma ,Trauma Updates ۲۰۱۶</p> <p>۲. Reza Rezaeifard, Javad Mangeli zarooei, Evaluation findings of CT and level of consciousness and outcome of this disease, ,۲nd National congress on Trauma ,Trauma Updates ۲۰۱۶</p> <p>۳. Zohreh Bidari,Fatemeh Shahreki, Comparison between MRS and DWI in MRI of Breast cancer</p> <p>۴. دوازدهمین کنگره فیزیکی پزشکی ایران تیرماه ۱۳۹۷</p> <p>علی جعفری ،ویدا سرگزی، بررسی آگاهی پرسنل پرتوکار نسبت به اصول حفاظتی در بخش رادیولوژی بیمارستان های زاهدان در سال ۱۳۹۵ چهارمین کنگره پژوهشی کاربردی دانشجویان دانشگاهای علوم پزشکی استان سیستان و بلوچستان ،آذر ماه ۱۳۹۶</p>

<p>۵.</p> <p>۶.</p> <p>۷.</p>	<p>علی جعفری، رضاضایی، ویداسرگزی، بررسی پرتوکاران نسبت به اصول حفاظتی در بخش رادیولوژی؛ یازدهمین کنگره دانشجویان علوم پزشکی شرق کشور، اردیبهشت ۱۳۹۵</p> <p>زهره سنجرى، مهدیه کارگر، بررسی میزان عملکرد تکنیکی، حفاظتی و بهداشتی پرتوکاران بیمارستان های وابسته به دانشگاه علوم پزشکی زاهدان، ۱۳۹۵ چهارمین کنگره پژوهشی کاربردی دانشجویان دانشگاهای علوم پزشکی استان سیستان و بلوچستان، آذر ماه ۱۳۹۶،</p> <p>سحر آذری، اسما ریگی، ریحانه عباسی، سنجش توزیع نسبی آهنگ دز معادل و پرتو ایکس سالن انتظار بخش رادیولوژی مراکز دولتی و نیمه دولتی استان سیستان و بلوچستان، پنجمین کنگره پژوهشی کاربردی دانشجویان دانشگاهای علوم پزشکی استان سیستان و بلوچستان، آذر ماه ۱۳۹۷</p>
<p>International Conferences / Seminars</p>	
<p>۱.</p> <p>۲.</p>	<p>Ali Jafari ,Reza Rezaeifard, the relationship between CT Scan findings, level of consciousness and out come score in patients with traumatic brain hemorrhage, International Congress of Social Studies Health- Shiraz -۲۰۱۶</p> <p>vidasargazi ,jalal ordoni ,MR IMAGING OF THE PITUTARY LESIONS, ۳۴th Iranian Radiology Congress-۲۰۱۸</p>

۳. Vida Sargazi, Jalal Ordoni, DIFFUSION-WEIGHTED IMAGING IN THE DIAGNOSIS OF LIVER LESIONS, ۳۴th Iranian Radiology Congress-۲۰۱۸

۴. Vida Sargazi, Jalal Ordoni, Pituitary gland lesions of MRI, Basic and Clinical NEUROSCIENCE Congress -۲۰۱۷

۵. Vida Sargazi, Jalal Ordoni, DIFFUSION IMAGING OF BRAIN TUMORS, Basic and Clinical NEUROSCIENCE Congress -۲۰۱۷

۶. Vida Sargazi, Jalal Ordoni, Evaluation of the relationship between growth and thyroid stimulation hormones level of pituitary gland with received dose to the hypothalamus-pituitary axis in the Non-pituitary Tumors, Basic and Clinical NEUROSCIENCE Congress -۲۰۱۷

National Publications / Articles	
<ol style="list-style-type: none"> ۱. ۲. ۳. 	
International Publications / Articles	
<ol style="list-style-type: none"> ۱. ۲. ۳. ۴. ۵. ۶. ۷. ۸. 	<p>۱. Fariborz Faeghi, Jalal Jalalshokouhi, The role of Diffusion-Weighted Imaging in diagnosis of Patellar CHonderomalacia, International Journal of Analytical, Pharmaceutical and Biomedical Sciences: Volume: ۳: Issue- ۵ : November- ۲۰۱۴</p> <p>۲. Fariborz Faeghi, Jalal Jalalshokouhi, Comparison between Diffusion-Weighted Imaging and T۲-W Imaging in assessment of Early Cartilage Injuries of Knee Joint, International Journal of Review in Life Sciences, ۲۰۱۵, ۱۳۵۶-۱۳۶۳</p> <p>۳. ʘvida sargazi ʘjalal ordoni, Diffusion-W MR Imaging and ADC map of brain Tumors, Ambient science, volum ۵, issue- ۴ November- ۲۰۱۸</p> <p>۴. ʘjalal ordoni, ʘvida sargazi, Knowledge of the principles of protection in the</p> <p>۵. radiology ward of hospitals, International Journal of current Research in Biology and Medicine</p> <p>۶. ʘvida sargazi ʘjalal ordoni, Total antioxidant capacity level in radiation</p> <p>۷. worker and other staffs of Hospital in sistan and Baluchestan province, Medical physic, volum ۱۵, November- ۲۰۱۸</p> <p>۸. ʘvida sargazi ʘjalal ordoni ,Dose Reduction Methods in chest Computed Tomography, Medical physic, volum ۱۵, November- ۲۰۱۸</p> <p>ʘjalal ordoni, ʘvida sargazi, Utility of Diffusion-Weighted imaging for Characterization and Diagnosis of Liver Lesions, Ambient science , volume ۶, November ۲۰۱۹</p> <p>ʘjalal ordoni, ʘvida sargazi Assessment of diagnostic value of DWI technique in the evaluation of Liver fibrosis, Medical physic, volume ۱۵, November- ۲۰۱۸</p>
Work Experience / Memberships	

<p>Dates</p> <p>Occupation or position held</p> <p>Main activities and responsibilities</p> <p>Name and address of employer</p> <p>Type of business or sector</p>	<p>۱-Faculty member of IRANIAN RADIOGRAPHIC SCIENCES ASSOCIATION.</p> <p>۲-Faculty member of medical physic SCIENCES ASSOCIATION.</p>
<p>Personal Skills and Competences</p>	
<p>Social skills and competences</p> <p>Organisational skills and competences</p> <p>Technical skills and competences</p> <p>Computer skills and competences</p> <p>Other skills and competences</p>	<p>۱-planning and dosimertry in radiotherapy</p>
<p>Honors / Awards</p>	

۱.



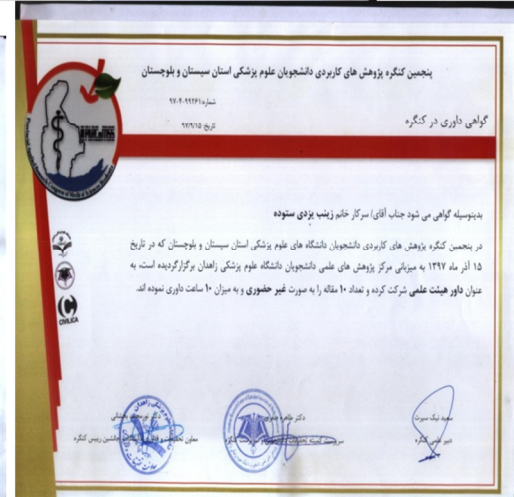



۲.

۳.



Additional information





Page 1 of 1

IN THE NAME OF GOD

English Language Testing Report Form

Test No: 8584

Test Date: A.S. 1398.03.27
P.N. 15070508

Exam Center: 14282 SOTODOSH

First Name: JEWAB
Sex: Female

Date of Birth: A.S. 1380.04.14
P.N. 15069514

Nationality: IRANIAN

ID Card No: 11882
National Language: Farsi

Listening Comprehension	Structure & Written Expression	Reading Comprehension	Total Score
2036	1730	1843	5609

Note: This report cannot be verified after test score has been set.


Test Center: Foreign Language Center of Islamic Republic of Iran

http://moat-exam.sajing.ir/Verify/5158921326253

Phone: 021-88841117
Fax: 021-88841117

https://moat-exam.sajing.ir/PrintScore/442873

8/3/2018



سازمان آژرفی ایران
دفتر حفاظت از برابر اشعه
تأیید مجوز کار با اشعه

دارنده مجوز: سازمان حفاظت اشعه ایساتان - بخش آژرفی
حفاظت اشعه ایساتان و اشعه ایساتان
شخصی مسئول: دکتر ساسی - ساسی
آژرفی آژرفه مجوز: بخش حفاظت اشعه ایساتان

تلفن: ۰۲۱-۸۸۸۴۱۱۱۷
پست الکترونیک: ...

دارنده این مجوز تنها مجاز به بهره برداری از اشعه برتر اشعه ایساتان است.
دارنده این مجوز تنها مجاز به بهره برداری از اشعه ایساتان است.

دارنده این مجوز مجاز به رعایت شرایط عمومی آژرفی است.
این مجوز برای اشعه ایساتان است.
این مجوز برای اشعه ایساتان است.
این مجوز برای اشعه ایساتان است.

تاریخ تصدیق: ۱۳۹۷/۰۳/۲۷

مهر و امضاء: ...

سازمان آژرفی ایران
دفتر حفاظت از برابر اشعه
تأیید مجوز کار با اشعه

دارنده مجوز: سازمان حفاظت اشعه ایساتان - بخش آژرفی
حفاظت اشعه ایساتان و اشعه ایساتان
شخصی مسئول: دکتر ساسی - ساسی
آژرفی آژرفه مجوز: بخش حفاظت اشعه ایساتان

تلفن: ۰۲۱-۸۸۸۴۱۱۱۷
پست الکترونیک: ...

دارنده این مجوز تنها مجاز به بهره برداری از اشعه برتر اشعه ایساتان است.
دارنده این مجوز تنها مجاز به بهره برداری از اشعه ایساتان است.

دارنده این مجوز مجاز به رعایت شرایط عمومی آژرفی است.
این مجوز برای اشعه ایساتان است.
این مجوز برای اشعه ایساتان است.
این مجوز برای اشعه ایساتان است.

تاریخ تصدیق: ۱۳۹۷/۰۳/۲۷

مهر و امضاء: ...